

LISTADO DE EJECUCION PRESUPUESTARIA POR EL OBJETO DEL GASTO
SOBRE MOVIMIENTOS DESDE EL 01/02/2021 AL 28/02/2021

Nivel: 28 hasta: 28 Entidad: 1 hasta: 1 Tipo: 1 hasta: 1 Prog.: 1 hasta: 1 Sub.: 0 hasta: 99 Prv.: 12 hasta: 12 Obi.: 0 hasta: 999 Fuente: 0 hasta: 99 Fin.: 0 hasta: 999 Pais: 0 hasta: 999 Dpt.: 0 hasta: 999

| OBJ. GAS. | F.F. | ORG. FIN. | País | Dpt. | DESCRIPCION | PRESUPUESTO INICIAL | MODIFICACIONES | PRESUPUESTO VIGENTE | OBLIGADO | SALDO PRESUPUESTARIO | PAGADO | OBLIGACIONES PENDIENTE DE PAGO | % EJE C |
|-----------|------|-----------|------|------|---|---------------------|----------------|---------------------|---------------|----------------------|---------------|--------------------------------|---------|
| 100 | | | | | SERVICIOS PERSONALES | 53.871.827.346 | 0 | 53.871.827.346 | 3.578.576.762 | 50.293.250.584 | 6.407.610.432 | - 2.829.033.670 | 7 |
| 110 | | | | | REMUNERACIONES BÁSICAS | 44.011.425.601 | 0 | 44.011.425.601 | 3.355.002.065 | 40.656.423.536 | 5.989.457.698 | - 2.634.455.633 | 8 |
| 111 | 10 | 1 | 1 | 0 | SUELDOS | 40.400.639.724 | 0 | 40.400.639.724 | 3.336.227.765 | 37.064.411.959 | 5.953.951.298 | - 2.617.723.533 | 8 |
| | | | | | | 40.400.639.724 | 0 | 40.400.639.724 | 3.336.227.765 | 37.064.411.959 | 5.953.951.298 | - 2.617.723.533 | |
| 112 | 10 | 1 | 1 | 0 | DIETAS | 134.785.200 | 0 | 134.785.200 | 11.232.100 | 123.553.100 | 22.464.200 | - 11.232.100 | 8 |
| | | | | | | 134.785.200 | 0 | 134.785.200 | 11.232.100 | 123.553.100 | 22.464.200 | - 11.232.100 | |
| 112 | 30 | 1 | 1 | 0 | DIETAS | 24.506.400 | 0 | 24.506.400 | 2.042.200 | 22.464.200 | 2.042.200 | - | 0 8 |
| | | | | | | 24.506.400 | 0 | 24.506.400 | 2.042.200 | 22.464.200 | 2.042.200 | - | 0 |
| 113 | 30 | 1 | 1 | 0 | GASTOS DE REPRESENTACIÓN | 66.000.000 | 0 | 66.000.000 | 5.500.000 | 60.500.000 | 11.000.000 | - 5.500.000 | 8 |
| | | | | | | 66.000.000 | 0 | 66.000.000 | 5.500.000 | 60.500.000 | 11.000.000 | - 5.500.000 | |
| 114 | 10 | 1 | 1 | 0 | AGUINALDO | 3.377.952.077 | 0 | 3.377.952.077 | 0 | 3.377.952.077 | 0 | - | 0 0 |
| | | | | | | 3.377.952.077 | 0 | 3.377.952.077 | 0 | 3.377.952.077 | 0 | - | 0 |
| 114 | 30 | 1 | 1 | 0 | AGUINALDO | 7.542.200 | 0 | 7.542.200 | 0 | 7.542.200 | 0 | - | 0 0 |
| | | | | | | 7.542.200 | 0 | 7.542.200 | 0 | 7.542.200 | 0 | - | 0 |
| 120 | | | | | REMUNERACIONES TEMPORALES | 71.400.000 | 0 | 71.400.000 | 0 | 71.400.000 | 0 | - | 0 0 |
| 123 | 30 | 1 | 1 | 11 | REMUNERACIÓN EXTRAORDINARIA | 71.400.000 | 0 | 71.400.000 | 0 | 71.400.000 | 0 | - | 0 0 |
| | | | | | | 71.400.000 | 0 | 71.400.000 | 0 | 71.400.000 | 0 | - | 0 |
| 130 | | | | | ASIGNACIONES COMPLEMENTARIAS | 2.260.448.299 | 0 | 2.260.448.299 | 197.774.697 | 2.062.673.602 | 366.552.734 | - 168.778.037 | 9 |
| 131 | 10 | 1 | 1 | 11 | SUBSIDIO FAMILIAR | 141.394.916 | 0 | 141.394.916 | 0 | 141.394.916 | 0 | - | 0 0 |
| | | | | | | 141.394.916 | 0 | 141.394.916 | 0 | 141.394.916 | 0 | - | 0 |
| 133 | 10 | 1 | 1 | 11 | BONIFICACIONES | 1.957.853.383 | 0 | 1.957.853.383 | 185.374.697 | 1.772.478.686 | 341.752.734 | - 156.378.037 | 9 |
| | | | | | | 1.957.853.383 | 0 | 1.957.853.383 | 185.374.697 | 1.772.478.686 | 341.752.734 | - 156.378.037 | |
| 133 | 30 | 1 | 1 | 11 | BONIFICACIONES | 161.200.000 | 0 | 161.200.000 | 12.400.000 | 148.800.000 | 24.800.000 | - 12.400.000 | 8 |
| | | | | | | 161.200.000 | 0 | 161.200.000 | 12.400.000 | 148.800.000 | 24.800.000 | - 12.400.000 | |
| 140 | | | | | PERSONAL CONTRATADO | 6.955.953.446 | 0 | 6.955.953.446 | 0 | 6.955.953.446 | 0 | - | 0 0 |
| 144 | 30 | 88 | 1 | 11 | JORNALES | 600.000.000 | 0 | 600.000.000 | 0 | 600.000.000 | 0 | - | 0 0 |
| | | | | | | 600.000.000 | 0 | 600.000.000 | 0 | 600.000.000 | 0 | - | 0 |
| 145 | 30 | 63 | 1 | 11 | HONORARIOS PROFESIONALES | 3.610.218.658 | 0 | 3.610.218.658 | 0 | 3.610.218.658 | 0 | - | 0 0 |
| | 30 | 88 | 1 | 11 | HONORARIOS PROFESIONALES | 2.218.734.788 | 0 | 2.218.734.788 | 0 | 2.218.734.788 | 0 | - | 0 0 |
| | | | | | | 5.828.953.446 | 0 | 5.828.953.446 | 0 | 5.828.953.446 | 0 | - | 0 |
| 148 | 30 | 88 | 1 | 11 | CONTRATACIÓN DE PERSONAL DOCENTE E INSTRUCTORES PARA CURSOS | 515.000.000 | 0 | 515.000.000 | 0 | 515.000.000 | 0 | - | 0 0 |
| | 30 | 63 | 1 | 11 | CONTRATACIÓN DE PERSONAL DOCENTE E INSTRUCTORES PARA CURSOS | 12.000.000 | 0 | 12.000.000 | 0 | 12.000.000 | 0 | - | 0 0 |
| | | | | | | 572.600.000 | | | 25.800.000 | | | | |

Lic. Sergio Luis Ruiz
Jefe de Dpto. de Presupuesto



Prof. Lic. Víctor H. Galeano Olivera
Director Administrativo Financiero

'UNIV. NAC. DE ASUN.'
S.S.E.A.F.
CRLEJE07

**LISTADO DE EJECUCION PRESUPUESTARIA POR EL OBJETO DEL GASTO
SOBRE MOVIMIENTOS DESDE EL 01/02/2021 AL 28/02/2021**

FECHA : 08/03/2021
HORA : 07:48:49
PAGINA: 2

Nivel: 28 hasta: 28 Entidad: 1 hasta: 1 Tipo: 1 hasta: 1 Prog.: 1 hasta: 1 Sub.: 0 hasta: 99 Prv.: 12 hasta: 12 Obi.: 0 hasta: 999 Fuente: 0 hasta: 99 Fin.: 0 hasta: 999 Pais: 0 hasta: 999 Dpt.: 0 hasta: 999

| OBJ. GAS. | F.F. | ORG. FIN. | Pais | Dpt. | DESCRIPCION | PRESUPUESTO INICIAL | MODIFICACIONES | PRESUPUESTO VIGENTE | OBLIGADO | SALDO PRESUPUESTARIO | PAGADO | OBLIGACIONES PENDIENTE DE PAGO | % EJE C |
|-----------|------|-----------|------|------|---|----------------------|----------------|----------------------|-------------------|----------------------|-------------------|--------------------------------|------------|
| 190 | | | | | OTROS GASTOS DEL PERSONAL | | | 572.600.000 | | 546.800.000 | 51.600.000 | | 5 |
| 191 | 10 | 1 | 1 | 11 | SUBSIDIO PARA LA SALUD | 417.600.000 | 0 | 417.600.000 | 25.800.000 | 391.800.000 | 51.600.000 | - 25.800.000 | 6 |
| | | | | | | 417.600.000 | 0 | 417.600.000 | 25.800.000 | 391.800.000 | 51.600.000 | - 25.800.000 | |
| 199 | 30 | 1 | 1 | 11 | OTROS GASTOS DEL PERSONAL | 155.000.000 | 0 | 155.000.000 | 0 | 155.000.000 | 0 | 0 | 0 |
| | | | | | | 155.000.000 | 0 | 155.000.000 | 0 | 155.000.000 | 0 | 0 | 0 |
| 200 | | | | | SERVICIOS NO PERSONALES | 3.740.989.395 | 0 | 3.740.989.395 | 57.644.691 | 3.683.344.704 | 57.644.691 | | 0 2 |
| 210 | | | | | SERVICIOS BÁSICOS | 750.000.000 | 0 | 750.000.000 | 267.841 | 749.732.159 | 267.841 | | 0 0 |
| 211 | 30 | 1 | 1 | 11 | ENERGÍA ELECTRICA | 402.000.000 | 0 | 402.000.000 | 0 | 402.000.000 | 0 | 0 | 0 |
| | 30 | 88 | 1 | 99 | ENERGÍA ELECTRICA | 198.000.000 | 0 | 198.000.000 | 0 | 198.000.000 | 0 | 0 | 0 |
| | | | | | | 600.000.000 | 0 | 600.000.000 | 0 | 600.000.000 | 0 | 0 | 0 |
| 214 | 30 | 1 | 1 | 11 | TELÉFONOS, TELEFAX Y OTROS SERVICIOS DE TELECOMUNICACIONES | 100.500.000 | 0 | 100.500.000 | 267.841 | 100.232.159 | 267.841 | | 0 0 |
| | 30 | 88 | 1 | 11 | TELÉFONOS, TELEFAX Y OTROS SERVICIOS DE TELECOMUNICACIONES | 49.500.000 | 0 | 49.500.000 | 0 | 49.500.000 | 0 | | 0 0 |
| | | | | | | 150.000.000 | 0 | 150.000.000 | 267.841 | 149.732.159 | 267.841 | | 0 |
| 220 | | | | | TRANSPORTE Y ALMACENAJE | 15.000.000 | 0 | 15.000.000 | 0 | 15.000.000 | 0 | | 0 0 |
| 221 | 30 | 1 | 1 | 11 | TRANSPORTE | 4.020.000 | 0 | 4.020.000 | 0 | 4.020.000 | 0 | 0 | 0 |
| | 30 | 88 | 1 | 11 | TRANSPORTE | 1.980.000 | 0 | 1.980.000 | 0 | 1.980.000 | 0 | 0 | 0 |
| | | | | | | 6.000.000 | 0 | 6.000.000 | 0 | 6.000.000 | 0 | 0 | 0 |
| 223 | 30 | 1 | 1 | 11 | TRANSPORTE DE PERSONAS | 6.030.000 | 0 | 6.030.000 | 0 | 6.030.000 | 0 | 0 | 0 |
| | 30 | 88 | 1 | 11 | TRANSPORTE DE PERSONAS | 2.970.000 | 0 | 2.970.000 | 0 | 2.970.000 | 0 | 0 | 0 |
| | | | | | | 9.000.000 | 0 | 9.000.000 | 0 | 9.000.000 | 0 | 0 | 0 |
| 230 | | | | | PASAJES Y VIÁTICOS | 1.005.997.676 | 0 | 1.005.997.676 | 46.670.000 | 959.327.676 | 46.670.000 | | 0 5 |
| 231 | 10 | 1 | 1 | 11 | PASAJES | 8.747.676 | 0 | 8.747.676 | 0 | 8.747.676 | 0 | 0 | 0 |
| | | | | | | 8.747.676 | 0 | 8.747.676 | 0 | 8.747.676 | 0 | 0 | 0 |
| 231 | 30 | 1 | 1 | 11 | PASAJES | 127.894.851 | 0 | 127.894.851 | 0 | 127.894.851 | 0 | 0 | 0 |
| | 30 | 88 | 1 | 11 | PASAJES | 62.992.986 | 0 | 62.992.986 | 0 | 62.992.986 | 0 | 0 | 0 |
| | 30 | 63 | 1 | 11 | PASAJES | 112.000.000 | 0 | 112.000.000 | 0 | 112.000.000 | 0 | 0 | 0 |
| | | | | | | 302.887.837 | 0 | 302.887.837 | 0 | 302.887.837 | 0 | 0 | 0 |
| 232 | 30 | 63 | 1 | 11 | VIÁTICOS Y MOVILIDAD | 485.250.000 | 0 | 485.250.000 | 44.470.000 | 440.780.000 | 44.470.000 | | 0 7 |
| | 30 | 1 | 1 | 11 | VIÁTICOS Y MOVILIDAD | 140.105.149 | 0 | 140.105.149 | 2.200.000 | 137.905.149 | 2.200.000 | | 0 7 |
| | 30 | 88 | 1 | 99 | VIÁTICOS Y MOVILIDAD | 69.007.014 | 0 | 69.007.014 | 0 | 69.007.014 | 0 | | 0 7 |
| | | | | | | 694.362.163 | 0 | 694.362.163 | 46.670.000 | 647.692.163 | 46.670.000 | | 0 |
| 240 | | | | | GASTOS POR SERVICIOS DE ASEO, MANTENIMIENTO Y REPARACIONES | 866.750.000 | 0 | 866.750.000 | 7.930.000 | 858.820.000 | 7.930.000 | | 0 1 |
| 242 | 30 | 1 | 1 | 11 | MANTENIMIENTO Y REPARACIONES MENORES DE | 224.450.000 | 0 | 224.450.000 | 0 | 224.450.000 | 0 | 0 | 0 |

SIAF

[Firma]
Infe de Dpto. de Presupuesto



[Firma]
Prof. Lic. Víctor H. Galeano Olivera
Director Administrativo Financiero

'UNIV. NAC. DE ASUN.'
S.S.E.A.F.
CRLEJE07


**LISTADO DE EJECUCION PRESUPUESTARIA POR EL OBJETO DEL GASTO
SOBRE MOVIMIENTOS DESDE EL 01/02/2021 AL 28/02/2021**

FECHA : 08/03/2021
HORA : 07:48:49
PAGINA: 3

Nivel: 28 hasta: 28 Entidad: 1 hasta: 1 Tipo: 1 hasta: 1 Prog.: 1 hasta: 1 Sub.: 0 hasta: 99 Prv.: 12 hasta: 12 Obi.: 0 hasta: 999 Fuente: 0 hasta: 99 Fin.: 0 hasta: 999 Pais: 0 hasta: 999 Dpt.: 0 hasta: 999

| OBJ. GAS. | F.F. | ORG. FIN. | Pais | Dpt. | DESCRIPCION | PRESUPUESTO INICIAL | MODIFICACIONES | PRESUPUESTO VIGENTE | OBLIGADO | SALDO PRESUPUESTARIO | PAGADO | OBLIGACIONES PENDIENTE DE PAGO | % EJE C |
|-----------|------|-----------|------|------|--|---------------------|----------------|---------------------|------------------|----------------------|------------------|--------------------------------|----------|
| | 30 | 1 | 1 | 11 | MANTENIMIENTO Y REPARACIONES MENORES DE EDIFICIOS Y LOCALES | 224.450.000 | 0 | 224.450.000 | 0 | 224.450.000 | 0 | 0 | 0 |
| | 30 | 88 | 1 | 99 | MANTENIMIENTO Y REPARACIONES MENORES DE EDIFICIOS Y LOCALES | 110.550.000 | 0 | 110.550.000 | 0 | 110.550.000 | 0 | 0 | 0 |
| | | | | | | 335.000.000 | 0 | 335.000.000 | 0 | 335.000.000 | 0 | 0 | 0 |
| 243 | 30 | 1 | 1 | 11 | MANTENIMIENTO Y REPARACIONES MENORES DE MAQUINARIAS, EQUIPOS | 224.450.000 | 0 | 224.450.000 | 4.500.000 | 219.950.000 | 4.500.000 | 0 | 1 |
| | 30 | 88 | 1 | 11 | MANTENIMIENTO Y REPARACIONES MENORES DE MAQUINARIAS, EQUIPOS | 110.550.000 | 0 | 110.550.000 | 0 | 110.550.000 | 0 | 0 | 1 |
| | | | | | | 335.000.000 | 0 | 335.000.000 | 4.500.000 | 330.500.000 | 4.500.000 | 0 | 0 |
| 244 | 10 | 1 | 1 | 11 | MANTENIMIENTO Y REPARACIONES MENORES DE EQUIPOS DE TRANSPORT | 66.750.000 | 0 | 66.750.000 | 0 | 66.750.000 | 0 | 0 | 0 |
| | | | | | | 66.750.000 | 0 | 66.750.000 | 0 | 66.750.000 | 0 | 0 | 0 |
| 244 | 30 | 1 | 1 | 11 | MANTENIMIENTO Y REPARACIONES MENORES DE EQUIPOS DE TRANSPORT | 67.000.000 | 0 | 67.000.000 | 0 | 67.000.000 | 0 | 0 | 0 |
| | 30 | 88 | 1 | 11 | MANTENIMIENTO Y REPARACIONES MENORES DE EQUIPOS DE TRANSPORT | 33.000.000 | 0 | 33.000.000 | 0 | 33.000.000 | 0 | 0 | 0 |
| | | | | | | 100.000.000 | 0 | 100.000.000 | 0 | 100.000.000 | 0 | 0 | 0 |
| 245 | 30 | 1 | 1 | 11 | SERVICIOS DE LIMPIEZA, ASEO Y FUMIGACIÓN | 20.100.000 | 0 | 20.100.000 | 3.430.000 | 16.670.000 | 3.430.000 | 0 | 11 |
| | 30 | 88 | 1 | 11 | SERVICIOS DE LIMPIEZA, ASEO Y FUMIGACIÓN | 9.900.000 | 0 | 9.900.000 | 0 | 9.900.000 | 0 | 0 | 11 |
| | | | | | | 30.000.000 | 0 | 30.000.000 | 3.430.000 | 26.670.000 | 3.430.000 | 0 | 0 |
| 250 | | | | | ALQUILERES Y DERECHOS | 266.000.000 | 0 | 266.000.000 | 0 | 266.000.000 | 0 | 0 | 0 |
| 251 | 30 | 88 | 1 | 11 | ALQUILER DE EDIFICIOS Y LOCALES | 59.400.000 | 0 | 59.400.000 | 0 | 59.400.000 | 0 | 0 | 0 |
| | 30 | 1 | 1 | 11 | ALQUILER DE EDIFICIOS Y LOCALES | 120.600.000 | 0 | 120.600.000 | 0 | 120.600.000 | 0 | 0 | 0 |
| | | | | | | 180.000.000 | 0 | 180.000.000 | 0 | 180.000.000 | 0 | 0 | 0 |
| 258 | 10 | 1 | 1 | 11 | ALQUILERES Y DERECHOS DE SISTEMA LEASING | 75.000.000 | 0 | 75.000.000 | 0 | 75.000.000 | 0 | 0 | 0 |
| | | | | | | 75.000.000 | 0 | 75.000.000 | 0 | 75.000.000 | 0 | 0 | 0 |
| 259 | 30 | 1 | 1 | 11 | ALQUILERES Y DERECHOS VARIOS | 7.370.000 | 0 | 7.370.000 | 0 | 7.370.000 | 0 | 0 | 0 |
| | 30 | 88 | 1 | 11 | ALQUILERES Y DERECHOS VARIOS | 3.630.000 | 0 | 3.630.000 | 0 | 3.630.000 | 0 | 0 | 0 |
| | | | | | | 11.000.000 | 0 | 11.000.000 | 0 | 11.000.000 | 0 | 0 | 0 |
| 260 | | | | | SERVICIOS TÉCNICOS Y PROFESIONALES | 618.041.719 | 0 | 618.041.719 | 0 | 618.041.719 | 0 | 0 | 0 |

Dr. Simón...
Jefe de Deplo. de Presupuesto




Dr. Víctor H. Galeano Olivera
Director Administrativo Financiero

LISTADO DE EJECUCION PRESUPUESTARIA POR EL OBJETO DEL GASTO
SOBRE MOVIMIENTOS DESDE EL 01/02/2021 AL 28/02/2021

Nivel: 28 hasta: 28 Entidad: 1 hasta: 1 Tipo: 1 hasta: 1 Prog.: 1 hasta: 1 Sub.: 0 hasta: 99 Prv.: 12 hasta: 12 Obi.: 0 hasta: 999 Fuente: 0 hasta: 99 Fin.: 0 hasta: 999 Pais: 0 hasta: 999 Dpt.: 0 hasta: 999

| OBJ. GAS. | F.F. | ORG. FIN. | País | Dpt. | DESCRIPCION | PRESUPUESTO INICIAL | MODIFICACIONES | PRESUPUESTO VIGENTE | OBLIGADO | SALDO PRESUPUESTARIO | PAGADO | OBLIGACIONES PENDIENTE DE PAGO | % EJE C |
|------------|------|-----------|------|------|---|---------------------|----------------|---------------------|------------------|----------------------|------------------|--------------------------------|----------|
| 262 | 10 | 1 | 1 | 11 | IMPRESA, PUBLICACIONES Y REPRODUCCIONES | 11.341.719 | 0 | 11.341.719 | 0 | 11.341.719 | 0 | 0 | 0 |
| | | | | | | 11.341.719 | 0 | 11.341.719 | 0 | 11.341.719 | 0 | 0 | 0 |
| 262 | 30 | 1 | 1 | 11 | IMPRESA, PUBLICACIONES Y REPRODUCCIONES | 46.900.000 | 0 | 46.900.000 | 2.500.000 | 44.400.000 | 2.500.000 | 0 | 3 |
| | 30 | 88 | 1 | 11 | IMPRESA, PUBLICACIONES Y REPRODUCCIONES | 23.100.000 | 0 | 23.100.000 | 0 | 23.100.000 | 0 | 0 | 3 |
| | 30 | 63 | 1 | 11 | IMPRESA, PUBLICACIONES Y REPRODUCCIONES | 18.700.000 | 0 | 18.700.000 | 0 | 18.700.000 | 0 | 0 | 3 |
| | | | | | | 88.700.000 | 0 | 88.700.000 | 2.500.000 | 86.200.000 | 2.500.000 | 0 | |
| 263 | 30 | 88 | 1 | 11 | SERVICIOS BANCARIOS | 3.300.000 | 0 | 3.300.000 | 0 | 3.300.000 | 0 | 0 | 0 |
| | 30 | 1 | 1 | 11 | SERVICIOS BANCARIOS | 6.700.000 | 0 | 6.700.000 | 0 | 6.700.000 | 0 | 0 | 0 |
| | | | | | | 10.000.000 | 0 | 10.000.000 | 0 | 10.000.000 | 0 | 0 | |
| 264 | 30 | 1 | 1 | 11 | PRIMAS Y GASTOS DE SEGUROS | 93.800.000 | 0 | 93.800.000 | 0 | 93.800.000 | 0 | 0 | 0 |
| | 30 | 88 | 1 | 11 | PRIMAS Y GASTOS DE SEGUROS | 46.200.000 | 0 | 46.200.000 | 0 | 46.200.000 | 0 | 0 | 0 |
| | | | | | | 140.000.000 | 0 | 140.000.000 | 0 | 140.000.000 | 0 | 0 | |
| 265 | 30 | 88 | 1 | 11 | PUBLICIDAD Y PROPAGANDA | 16.500.000 | 0 | 16.500.000 | 0 | 16.500.000 | 0 | 0 | 0 |
| | 30 | 1 | 1 | 11 | PUBLICIDAD Y PROPAGANDA | 33.500.000 | 0 | 33.500.000 | 0 | 33.500.000 | 0 | 0 | 0 |
| | | | | | | 50.000.000 | 0 | 50.000.000 | 0 | 50.000.000 | 0 | 0 | |
| 266 | 30 | 1 | 1 | 11 | CONSULTORIAS, ASESORIAS E INVESTIGACIONES | 40.200.000 | 0 | 40.200.000 | 0 | 40.200.000 | 0 | 0 | 0 |
| | 30 | 88 | 1 | 11 | CONSULTORIAS, ASESORIAS E INVESTIGACIONES | 19.800.000 | 0 | 19.800.000 | 0 | 19.800.000 | 0 | 0 | 0 |
| | 30 | 63 | 1 | 11 | CONSULTORIAS, ASESORIAS E INVESTIGACIONES | 5.000.000 | 0 | 5.000.000 | 0 | 5.000.000 | 0 | 0 | 0 |
| | | | | | | 65.000.000 | 0 | 65.000.000 | 0 | 65.000.000 | 0 | 0 | |
| 267 | 30 | 63 | 1 | 11 | PROMOCIONES Y EXPOSICIONES | 83.000.000 | 0 | 83.000.000 | 0 | 83.000.000 | 0 | 0 | 0 |
| | | | | | | 83.000.000 | 0 | 83.000.000 | 0 | 83.000.000 | 0 | 0 | |
| 268 | 30 | 88 | 1 | 11 | SERVICIOS DE COMUNICACIONES | 52.800.000 | 0 | 52.800.000 | 0 | 52.800.000 | 0 | 0 | 0 |
| | 30 | 1 | 1 | 11 | SERVICIOS DE COMUNICACIONES | 107.200.000 | 0 | 107.200.000 | 0 | 107.200.000 | 0 | 0 | 0 |
| | | | | | | 160.000.000 | 0 | 160.000.000 | 0 | 160.000.000 | 0 | 0 | |
| 269 | 30 | 88 | 1 | 11 | SERVICIOS TECNICOS Y PROFESIONALES VARIOS | 3.300.000 | 0 | 3.300.000 | 0 | 3.300.000 | 0 | 0 | 0 |
| | 30 | 1 | 1 | 11 | SERVICIOS TECNICOS Y PROFESIONALES VARIOS | 6.700.000 | 0 | 6.700.000 | 0 | 6.700.000 | 0 | 0 | 0 |
| | | | | | | 10.000.000 | 0 | 10.000.000 | 0 | 10.000.000 | 0 | 0 | |
| 280 | | | | | OTROS SERVICIOS EN GENERAL | 219.200.000 | 0 | 219.200.000 | 276.850 | 218.923.150 | 276.850 | 0 | 0 |
| 284 | 30 | 63 | 1 | 11 | SERVICIOS DE CATERING | 19.200.000 | 0 | 19.200.000 | 0 | 19.200.000 | 0 | 0 | 0 |
| | 30 | 1 | 1 | 11 | SERVICIOS DE CATERING | 134.000.000 | 0 | 134.000.000 | 276.850 | 133.723.150 | 276.850 | 0 | 0 |
| | 30 | 88 | 1 | 11 | SERVICIOS DE CATERING | 66.000.000 | 0 | 66.000.000 | 0 | 66.000.000 | 0 | 0 | 0 |

Lic. Ingrid...
Infe de Dpto. de Presupuesto



Prof. Lic. Víctor H. Galeano Olivera
Director Administrativo Financiero

'UNIV. NAC. DE ASUN.'
S.S.E.A.F.
CRLEJE07

LISTADO DE EJECUCION PRESUPUESTARIA POR EL OBJETO DEL GASTO
SOBRE MOVIMIENTOS DESDE EL 01/02/2021 AL 28/02/2021

FECHA: 08/03/2021
HORA: 07:48:49
PAGINA: 5

Nivel: 28 hasta: 28 Entidad: 1 hasta: 1 Tipo: 1 hasta: 1 Prog.: 1 hasta: 1 Sub.: 0 hasta: 99 Pvy.: 12 hasta: 12 Obl.: 0 hasta: 999 Fuente: 0 hasta: 99 Fin.: 0 hasta: 999 Pais: 0 hasta: 999 Dpt.: 0 hasta: 999

| OBJ. GAS. | F.F. | ORG. FIN. | País | Dpt. | DESCRIPCION | PRESUPUESTO INICIAL | MODIFICACIONES | PRESUPUESTO VIGENTE | OBLIGADO | SALDO PRESUPUESTARIO | PAGADO | OBLIGACIONES PENDIENTE DE PAGO | % EJE C |
|-----------|------|-----------|------|------|--|----------------------|----------------|----------------------|------------------|----------------------|------------------|--------------------------------|----------|
| 300 | | | | | BIENES DE CONSUMO E INSUMOS | 2.132.908.243 | 0 | 2.132.908.243 | 8.512.000 | 2.124.396.243 | 8.512.000 | 0 | 0 |
| 320 | | | | | TEXTILES Y VESTUARIOS | 38.922.500 | 0 | 38.922.500 | 0 | 38.922.500 | 0 | 0 | 0 |
| 322 | 30 | | 1 | 11 | PRENDAS DE VESTIR | 29.922.500 | 0 | 29.922.500 | 0 | 29.922.500 | 0 | 0 | 0 |
| | 30 | 63 | 1 | 11 | PRENDAS DE VESTIR | 9.000.000 | 0 | 9.000.000 | 0 | 9.000.000 | 0 | 0 | 0 |
| | | | | | | 38.922.500 | 0 | 38.922.500 | 0 | 38.922.500 | 0 | 0 | 0 |
| 330 | | | | | PRODUCTOS DE PAPEL, CARTÓN E IMPRESOS | 303.070.000 | 0 | 303.070.000 | 1.709.000 | 301.361.000 | 1.709.000 | 0 | 1 |
| 331 | 30 | | 1 | 11 | PAPEL DE ESCRITORIO Y CARTÓN | 120.000.000 | 0 | 120.000.000 | 0 | 120.000.000 | 0 | 0 | 0 |
| | 30 | 63 | 1 | 11 | PAPEL DE ESCRITORIO Y CARTÓN | 70.000 | 0 | 70.000 | 0 | 70.000 | 0 | 0 | 0 |
| | | | | | | 120.070.000 | 0 | 120.070.000 | 0 | 120.070.000 | 0 | 0 | 0 |
| 333 | 30 | 63 | 1 | 11 | PRODUCTOS DE ARTES GRAFICAS | 3.000.000 | 0 | 3.000.000 | 0 | 3.000.000 | 0 | 0 | 2 |
| | 30 | 1 | 1 | 11 | PRODUCTOS DE ARTES GRAFICAS | 80.000.000 | 0 | 80.000.000 | 1.500.000 | 78.500.000 | 1.500.000 | 0 | 2 |
| | | | | | | 83.000.000 | 0 | 83.000.000 | 1.500.000 | 81.500.000 | 1.500.000 | 0 | 0 |
| 334 | 30 | | 1 | 11 | PRODUCTOS DE PAPEL Y CARTON | 60.000.000 | 0 | 60.000.000 | 0 | 60.000.000 | 0 | 0 | 0 |
| | | | | | | 60.000.000 | 0 | 60.000.000 | 0 | 60.000.000 | 0 | 0 | 0 |
| 335 | 30 | | 1 | 11 | LIBROS, REVISTAS Y PERIÓDICOS | 40.000.000 | 0 | 40.000.000 | 209.000 | 39.791.000 | 209.000 | 0 | 1 |
| | | | | | | 40.000.000 | 0 | 40.000.000 | 209.000 | 39.791.000 | 209.000 | 0 | 0 |
| 340 | | | | | BIENES DE CONSUMO DE OFICINAS E INSUMOS | 446.129.512 | 0 | 446.129.512 | 6.621.000 | 439.508.512 | 6.621.000 | 0 | 1 |
| 341 | 30 | | 1 | 11 | ELEMENTOS DE LIMPIEZA | 60.384.512 | 0 | 60.384.512 | 880.000 | 59.504.512 | 880.000 | 0 | 1 |
| | | | | | | 60.384.512 | 0 | 60.384.512 | 880.000 | 59.504.512 | 880.000 | 0 | 0 |
| 342 | 10 | | 1 | 11 | ÚTILES DE ESCRITORIO, OFICINA Y ENSERES | 49.000.000 | 0 | 49.000.000 | 0 | 49.000.000 | 0 | 0 | 0 |
| | | | | | | 49.000.000 | 0 | 49.000.000 | 0 | 49.000.000 | 0 | 0 | 0 |
| 342 | 30 | | 1 | 11 | ÚTILES DE ESCRITORIO, OFICINA Y ENSERES | 224.100.000 | 0 | 224.100.000 | 3.500.000 | 220.600.000 | 3.500.000 | 0 | 2 |
| | | | | | | 224.100.000 | 0 | 224.100.000 | 3.500.000 | 220.600.000 | 3.500.000 | 0 | 0 |
| 343 | 30 | | 1 | 11 | ÚTILES Y MATERIALES ELÉCTRICOS | 89.450.000 | 0 | 89.450.000 | 2.241.000 | 87.209.000 | 2.241.000 | 0 | 3 |
| | | | | | | 89.450.000 | 0 | 89.450.000 | 2.241.000 | 87.209.000 | 2.241.000 | 0 | 0 |
| 346 | 30 | 63 | 1 | 11 | REPUESTOS Y ACCESORIOS MENORES | 23.195.000 | 0 | 23.195.000 | 0 | 23.195.000 | 0 | 0 | 0 |
| | | | | | | 23.195.000 | 0 | 23.195.000 | 0 | 23.195.000 | 0 | 0 | 0 |
| 350 | | | | | PRODUCTOS E INSTRUM. QUÍMICOS Y MEDICINALES | 961.685.450 | 0 | 961.685.450 | 12.000 | 961.673.450 | 12.000 | 0 | 0 |
| 351 | 10 | | 1 | 11 | COMPUESTOS QUÍMICOS | 75.000.000 | 0 | 75.000.000 | 0 | 75.000.000 | 0 | 0 | 0 |
| | | | | | | 75.000.000 | 0 | 75.000.000 | 0 | 75.000.000 | 0 | 0 | 0 |
| 351 | 30 | | 1 | 11 | COMPUESTOS QUÍMICOS | 250.000.000 | 0 | 250.000.000 | 12.000 | 249.988.000 | 12.000 | 0 | 0 |
| | 30 | 63 | 1 | 11 | COMPUESTOS QUÍMICOS | 403.006.500 | 0 | 403.006.500 | 0 | 403.006.500 | 0 | 0 | 0 |
| | | | | | | 653.006.500 | 0 | 653.006.500 | 12.000 | 652.994.500 | 12.000 | 0 | 0 |

Dr. Víctor H. Galeano Olivera
Jefe de Dpto. de Presupuesto



Prof. Lic. Víctor H. Galeano Olivera
Director Administrativo Financiero

LISTADO DE EJECUCION PRESUPUESTARIA POR EL OBJETO DEL GASTO
SOBRE MOVIMIENTOS DESDE EL 01/02/2021 AL 28/02/2021

Nivel: 28 hasta: 28 Entidad: 1 hasta: 1 Tipo: 1 hasta: 1 Prog.: 1 hasta: 1 Sub.: 0 hasta: 99 Pvy.: 12 hasta: 12 Obi.: 0 hasta: 999 Fuente: 0 hasta: 99 Fin.: 0 hasta: 999 Pais: 0 hasta: 999 Dpt.: 0 hasta: 999

| OBJ. GAS. | F.F. | ORG. FIN. | País | Dpt. | DESCRIPCION | PRESUPUESTO INICIAL | MODIFICACIONES | PRESUPUESTO VIGENTE | OBLIGADO | SALDO PRESUPUESTARIO | PAGADO | OBLIGACIONES PENDIENTE DE PAGO | % EJE C |
|------------|------|-----------|------|------|---|---------------------|----------------|---------------------|----------------|----------------------|----------------|--------------------------------|----------|
| 352 | 30 | 63 | 1 | 11 | PRODUCTOS FARMACÉUTICOS Y MEDICINALES | 9.740.950 | 0 | 9.740.950 | 0 | 9.740.950 | 0 | 0 | 0 |
| | | | | | | 9.740.950 | 0 | 9.740.950 | 0 | 9.740.950 | 0 | 0 | 0 |
| 354 | 30 | 63 | 1 | 11 | INSECTICIDAS, FUMIGANTES Y OTROS | 350.000 | 0 | 350.000 | 0 | 350.000 | 0 | 0 | 0 |
| | 30 | 1 | 1 | 11 | INSECTICIDAS, FUMIGANTES Y OTROS | 7.500.000 | 0 | 7.500.000 | 0 | 7.500.000 | 0 | 0 | 0 |
| | | | | | | 7.850.000 | 0 | 7.850.000 | 0 | 7.850.000 | 0 | 0 | 0 |
| 355 | 30 | 1 | 1 | 11 | TINTAS, PINTURAS Y COLORANTES | 10.000.000 | 0 | 10.000.000 | 0 | 10.000.000 | 0 | 0 | 0 |
| | | | | | | 10.000.000 | 0 | 10.000.000 | 0 | 10.000.000 | 0 | 0 | 0 |
| 356 | 30 | 63 | 1 | 11 | PRODUCTOS ESPECÍFICOS VETERINARIOS | 6.000.000 | 0 | 6.000.000 | 0 | 6.000.000 | 0 | 0 | 0 |
| | | | | | | 6.000.000 | 0 | 6.000.000 | 0 | 6.000.000 | 0 | 0 | 0 |
| 357 | 30 | 1 | 1 | 11 | PRODUCTOS DE MATERIAL PLÁSTICO | 1.000.000 | 0 | 1.000.000 | 0 | 1.000.000 | 0 | 0 | 0 |
| | | | | | | 1.000.000 | 0 | 1.000.000 | 0 | 1.000.000 | 0 | 0 | 0 |
| 358 | 30 | 1 | 1 | 11 | ÚTILES Y MATERIALES MÉDICO-QUIRÚRGICOS Y DE LABORATORIO | 81.500.000 | 0 | 81.500.000 | 0 | 81.500.000 | 0 | 0 | 0 |
| | 30 | 63 | 1 | 11 | ÚTILES Y MATERIALES MÉDICO-QUIRÚRGICOS Y DE LABORATORIO | 117.588.000 | 0 | 117.588.000 | 0 | 117.588.000 | 0 | 0 | 0 |
| | | | | | | 199.088.000 | 0 | 199.088.000 | 0 | 199.088.000 | 0 | 0 | 0 |
| 360 | | | | | COMBUSTIBLES Y LUBRICANTES | 324.800.781 | 0 | 324.800.781 | 0 | 324.800.781 | 0 | 0 | 0 |
| 361 | 10 | 1 | 1 | 11 | COMBUSTIBLES | 10.660.781 | 0 | 10.660.781 | 0 | 10.660.781 | 0 | 0 | 0 |
| | | | | | | 10.660.781 | 0 | 10.660.781 | 0 | 10.660.781 | 0 | 0 | 0 |
| 361 | 30 | 1 | 1 | 11 | COMBUSTIBLES | 200.000.000 | 0 | 200.000.000 | 0 | 200.000.000 | 0 | 0 | 0 |
| | 30 | 63 | 1 | 11 | COMBUSTIBLES | 114.140.000 | 0 | 114.140.000 | 0 | 114.140.000 | 0 | 0 | 0 |
| | | | | | | 314.140.000 | 0 | 314.140.000 | 0 | 314.140.000 | 0 | 0 | 0 |
| 390 | | | | | OTROS BIENES DE CONSUMO | 58.300.000 | 0 | 58.300.000 | 170.000 | 58.130.000 | 170.000 | 0 | 0 |
| 391 | 30 | 1 | 1 | 11 | ARTÍCULOS DE CAUCHO | 21.925.000 | 0 | 21.925.000 | 0 | 21.925.000 | 0 | 0 | 0 |
| | | | | | | 21.925.000 | 0 | 21.925.000 | 0 | 21.925.000 | 0 | 0 | 0 |
| 392 | 30 | 1 | 1 | 11 | CUBIERTAS Y CÁMARAS DE AIRE | 18.000.000 | 0 | 18.000.000 | 0 | 18.000.000 | 0 | 0 | 0 |
| | | | | | | 18.000.000 | 0 | 18.000.000 | 0 | 18.000.000 | 0 | 0 | 0 |
| 394 | 30 | 1 | 1 | 11 | HERRAMIENTAS MENORES | 12.225.000 | 0 | 12.225.000 | 38.000 | 12.187.000 | 38.000 | 0 | 0 |
| | | | | | | 12.225.000 | 0 | 12.225.000 | 38.000 | 12.187.000 | 38.000 | 0 | 0 |
| 396 | 30 | 1 | 1 | 11 | ARTÍCULOS DE PLÁSTICOS | 1.600.000 | 0 | 1.600.000 | 0 | 1.600.000 | 0 | 0 | 0 |
| | | | | | | 1.600.000 | 0 | 1.600.000 | 0 | 1.600.000 | 0 | 0 | 0 |
| 397 | 30 | 63 | 1 | 11 | PRODUCTOS E INSUMOS METÁLICOS | 800.000 | 0 | 800.000 | 0 | 800.000 | 0 | 0 | 6 |

Dr. Laportero Prieto
Jefe de Dpto. de Presupuesto



Prof. Lic. Víctor H. Galeano Olivera
Director Administrativo Financiero

LISTADO DE EJECUCION PRESUPUESTARIA POR EL OBJETO DEL GASTO
SOBRE MOVIMIENTOS DESDE EL 01/02/2021 AL 28/02/2021

Nivel: 28 hasta: 28 Entidad: 1 hasta: 1 Tipo: 1 hasta: 1 Prog.: 1 hasta: 1 Sub.: 0 hasta: 99 Prg.: 12 hasta: 12 Obj.: 0 hasta: 999 Fuente: 0 hasta: 99 Fin.: 0 hasta: 999 Pais: 0 hasta: 999 Dpt.: 0 hasta: 999

| OBJ. GAS. | F.F. | ORG. FIN. | País | Dpt. | DESCRIPCION | PRESUPUESTO INICIAL | MODIFICACIONES | PRESUPUESTO VIGENTE | OBLIGADO | SALDO PRESUPUESTARIO | PAGADO | OBLIGACIONES PENDIENTE DE PAGO | % EJE C |
|------------|------|-----------|------|------|---|----------------------|----------------|----------------------|----------|----------------------|----------|--------------------------------|----------|
| 399 | 30 | 63 | 1 | 11 | BIENES DE CONSUMO VARIOS | 2.500.000 | 0 | 2.500.000 | 0 | 2.500.000 | 0 | 0 | 0 |
| | | | | | | 2.500.000 | 0 | 2.500.000 | 0 | 2.500.000 | 0 | 0 | 0 |
| 500 | | | | | INVERSION FÍSICA | 4.135.008.000 | 0 | 4.135.008.000 | 0 | 4.135.008.000 | 0 | 0 | 0 |
| 520 | | | | | CONSTRUCCIONES | 1.565.000.000 | 0 | 1.565.000.000 | 0 | 1.565.000.000 | 0 | 0 | 0 |
| 522 | 30 | 1 | 1 | 11 | CONSTRUCCIONES DE OBRAS DE USO INSTITUCIONAL | 1.500.000.000 | 0 | 1.500.000.000 | 0 | 1.500.000.000 | 0 | 0 | 0 |
| | 30 | 63 | 1 | 11 | CONSTRUCCIONES DE OBRAS DE USO INSTITUCIONAL | 65.000.000 | 0 | 65.000.000 | 0 | 65.000.000 | 0 | 0 | 0 |
| | | | | | | 1.565.000.000 | 0 | 1.565.000.000 | 0 | 1.565.000.000 | 0 | 0 | 0 |
| 530 | | | | | ADQUISICIONES DE MAQUINARIAS, EQUIPOS Y HERRAMIENTAS EN GENE | 1.937.023.000 | 0 | 1.937.023.000 | 0 | 1.937.023.000 | 0 | 0 | 0 |
| 533 | 30 | 63 | 1 | 11 | MAQUINARIAS Y EQUIPOS INDUSTRIALES | 23.000.000 | 0 | 23.000.000 | 0 | 23.000.000 | 0 | 0 | 0 |
| | | | | | | 23.000.000 | 0 | 23.000.000 | 0 | 23.000.000 | 0 | 0 | 0 |
| 534 | 30 | 63 | 1 | 11 | EQUIPOS EDUCATIVOS Y RECREACIONALES | 25.000.000 | 0 | 25.000.000 | 0 | 25.000.000 | 0 | 0 | 0 |
| | | | | | | 25.000.000 | 0 | 25.000.000 | 0 | 25.000.000 | 0 | 0 | 0 |
| 535 | 30 | 63 | 1 | 11 | EQUIPOS DE SALUD Y DE LABORATORIO | 687.273.000 | 0 | 687.273.000 | 0 | 687.273.000 | 0 | 0 | 0 |
| | 30 | 1 | 1 | 11 | EQUIPOS DE SALUD Y DE LABORATORIO | 985.000.000 | 0 | 985.000.000 | 0 | 985.000.000 | 0 | 0 | 0 |
| | | | | | | 1.672.273.000 | 0 | 1.672.273.000 | 0 | 1.672.273.000 | 0 | 0 | 0 |
| 536 | 30 | 1 | 1 | 11 | EQUIPOS DE COMUNICACIONES Y SEÑALAMIENTOS | 15.000.000 | 0 | 15.000.000 | 0 | 15.000.000 | 0 | 0 | 0 |
| | 30 | 63 | 1 | 11 | EQUIPOS DE COMUNICACIONES Y SEÑALAMIENTOS | 10.000.000 | 0 | 10.000.000 | 0 | 10.000.000 | 0 | 0 | 0 |
| | | | | | | 25.000.000 | 0 | 25.000.000 | 0 | 25.000.000 | 0 | 0 | 0 |
| 538 | 30 | 63 | 1 | 11 | HERRAMIENTAS, APARATOS E INSTRUMENTOS EN GENERAL | 191.750.000 | 0 | 191.750.000 | 0 | 191.750.000 | 0 | 0 | 0 |
| | | | | | | 191.750.000 | 0 | 191.750.000 | 0 | 191.750.000 | 0 | 0 | 0 |
| 540 | | | | | ADQUISICIONES DE EQUIPOS DE OFICINA Y COMPUTACION | 622.485.000 | 0 | 622.485.000 | 0 | 622.485.000 | 0 | 0 | 0 |
| 541 | 30 | 1 | 1 | 11 | ADQUISICIONES DE MUEBLES Y ENSERES | 90.000.000 | 0 | 90.000.000 | 0 | 90.000.000 | 0 | 0 | 0 |
| | 30 | 63 | 1 | 11 | ADQUISICIONES DE MUEBLES Y ENSERES | 17.240.000 | 0 | 17.240.000 | 0 | 17.240.000 | 0 | 0 | 0 |
| | | | | | | 107.240.000 | 0 | 107.240.000 | 0 | 107.240.000 | 0 | 0 | 0 |
| 542 | 30 | 63 | 1 | 11 | ADQUISICIONES DE EQUIPOS DE OFICINA | 109.445.000 | 0 | 109.445.000 | 0 | 109.445.000 | 0 | 0 | 0 |
| | 30 | 1 | 1 | 11 | ADQUISICIONES DE EQUIPOS DE OFICINA | 32.000.000 | 0 | 32.000.000 | 0 | 32.000.000 | 0 | 0 | 0 |
| | | | | | | 141.445.000 | 0 | 141.445.000 | 0 | 141.445.000 | 0 | 0 | 0 |

Dr. Santiago Ruiz
Jefe de Dpto. de Presupuesto



Prof. Lic. Víctor H. Galeano Olivera
Director Administrativo Financiero

'UNIV. NAC. DE ASUN.'
S.S.E.A.F.
CRLEJE07


**LISTADO DE EJECUCION PRESUPUESTARIA POR EL OBJETO DEL GASTO
SOBRE MOVIMIENTOS DESDE EL 01/02/2021 AL 28/02/2021**

FECHA: 08/03/2021
HORA: 07:48:49
PAGINA: 8

Nivel: 28 hasta: 28 Entidad: 1 hasta: 1 Tipo: 1 hasta: 1 Prog.: 1 hasta: 1 Sub.: 0 hasta: 99 Prv.: 12 hasta: 12 Obi.: 0 hasta: 999 Fuente: 0 hasta: 99 Fin.: 0 hasta: 999 Pais: 0 hasta: 999 Dpt.: 0 hasta: 999

| OBJ. GAS. | F.F. | ORG. FIN. | Pais | Dpt. | DESCRIPCION | PRESUPUESTO INICIAL | MODIFICACIONES | PRESUPUESTO VIGENTE | OBLIGADO | SALDO PRESUPUESTARIO | PAGADO | OBLIGACIONES PENDIENTE DE PAGO | % EJE C |
|-----------|------|-----------|------|------|--|---------------------|----------------|---------------------|----------|----------------------|----------|--------------------------------|----------|
| 543 | 30 | 63 | 1 | 11 | ADQUISICIONES DE EQUIPOS DE COMPUTACIÓN | 85.800.000 | 0 | 85.800.000 | 0 | 85.800.000 | 0 | 0 | 0 |
| | 30 | 1 | 1 | 11 | ADQUISICIONES DE EQUIPOS DE COMPUTACIÓN | 288.000.000 | 0 | 288.000.000 | 0 | 288.000.000 | 0 | 0 | 0 |
| | | | | | | 373.800.000 | 0 | 373.800.000 | 0 | 373.800.000 | 0 | 0 | 0 |
| 570 | | | | | ADQUISICIÓN DE ACTIVOS INTANGIBLES | 2.500.000 | 0 | 2.500.000 | 0 | 2.500.000 | 0 | 0 | 0 |
| 579 | 30 | 1 | 1 | 11 | ACTIVOS INTANGIBLES | 2.500.000 | 0 | 2.500.000 | 0 | 2.500.000 | 0 | 0 | 0 |
| | | | | | | 2.500.000 | 0 | 2.500.000 | 0 | 2.500.000 | 0 | 0 | 0 |
| 590 | | | | | OTROS GASTOS DE INVERSIÓN Y REPARAC. MAYORES | 8.000.000 | 0 | 8.000.000 | 0 | 8.000.000 | 0 | 0 | 0 |
| 596 | 30 | 1 | 1 | 11 | REPARACIONES MAYORES DE EQUIPOS | 8.000.000 | 0 | 8.000.000 | 0 | 8.000.000 | 0 | 0 | 0 |
| | | | | | | 8.000.000 | 0 | 8.000.000 | 0 | 8.000.000 | 0 | 0 | 0 |
| 800 | | | | | TRANSFERENCIAS | 932.100.000 | 0 | 932.100.000 | 0 | 932.100.000 | 0 | 0 | 0 |
| 840 | | | | | TRANSFERENCIAS CORRIENTES AL SECTOR PRIVADO | 599.600.000 | 0 | 599.600.000 | 0 | 599.600.000 | 0 | 0 | 0 |
| 841 | 10 | 1 | 1 | 11 | BECAS | 60.000.000 | 0 | 60.000.000 | 0 | 60.000.000 | 0 | 0 | 0 |
| | | | | | | 60.000.000 | 0 | 60.000.000 | 0 | 60.000.000 | 0 | 0 | 0 |
| 841 | 30 | 1 | 1 | 11 | BECAS | 157.500.000 | 0 | 157.500.000 | 0 | 157.500.000 | 0 | 0 | 0 |
| | 30 | 63 | 1 | 11 | BECAS | 75.100.000 | 0 | 75.100.000 | 0 | 75.100.000 | 0 | 0 | 0 |
| | | | | | | 232.600.000 | 0 | 232.600.000 | 0 | 232.600.000 | 0 | 0 | 0 |
| 842 | 30 | 1 | 1 | 11 | APORTES A ENTIDADES EDUCATIVAS E INSTITUCIONES SIN FINES DE | 300.000.000 | 0 | 300.000.000 | 0 | 300.000.000 | 0 | 0 | 0 |
| | | | | | | 300.000.000 | 0 | 300.000.000 | 0 | 300.000.000 | 0 | 0 | 0 |
| 849 | 30 | 1 | 1 | 11 | OTRAS TRANSFERENCIAS CORRIENTES | 7.000.000 | 0 | 7.000.000 | 0 | 7.000.000 | 0 | 0 | 0 |
| | | | | | | 7.000.000 | 0 | 7.000.000 | 0 | 7.000.000 | 0 | 0 | 0 |
| 850 | | | | | TRANSFERENCIAS CORRIENTES AL SECTOR EXTERNO | 332.500.000 | 0 | 332.500.000 | 0 | 332.500.000 | 0 | 0 | 0 |
| 852 | 10 | 1 | 1 | 11 | TRANSFERENCIAS CTES. A ENT. DEL SECTOR PRIVADO, ACADEMICO Y/ | 57.000.000 | 0 | 57.000.000 | 0 | 57.000.000 | 0 | 0 | 0 |
| | | | | | | 57.000.000 | 0 | 57.000.000 | 0 | 57.000.000 | 0 | 0 | 0 |
| 852 | 30 | 1 | 1 | 11 | TRANSFERENCIAS CTES. A ENT. DEL SECTOR PRIVADO, ACADEMICO Y/ | 70.000.000 | 0 | 70.000.000 | 0 | 70.000.000 | 0 | 0 | 0 |
| | 30 | 63 | 1 | 11 | TRANSFERENCIAS CTES. A ENT. DEL SECTOR PRIVADO, ACADEMICO Y/ | 205.500.000 | 0 | 205.500.000 | 0 | 205.500.000 | 0 | 0 | 0 |
| | | | | | | 275.500.000 | 0 | 275.500.000 | 0 | 275.500.000 | 0 | 0 | 0 |
| 900 | | | | | OTROS GASTOS | 84.243.935 | 0 | 84.243.935 | 0 | 84.243.935 | 0 | 0 | 0 |

Dr. Simón Ruiz
Jefe de Dpto. de Presupuesto



Prof. Lic. Víctor H. Galeano Olivera
Director Administrativo Financiero

'UNIV. NAC. DE ASUN.'
S.S.E.A.F.
CRLEJE07

**LISTADO DE EJECUCION PRESUPUESTARIA POR EL OBJETO DEL GASTO
SOBRE MOVIMIENTOS DESDE EL 01/02/2021 AL 28/02/2021**

FECHA : 08/03/2021
HORA : 07:48:49
PAGINA: 9

Nivel: 28 hasta: 28 Entidad: 1 hasta: 1 Tipo: 1 hasta: 1 Prog.: 1 hasta: 1 Sub.: 0 hasta: 99 Prv.: 12 hasta: 12 Obl.: 0 hasta: 999 Fuente: 0 hasta: 99 Fin.: 0 hasta: 999 Pais: 0 hasta: 999 Dpt.: 0 hasta: 999

| OBJ. GAS. | F.F. | ORG. FIN. | País | Dpt. | DESCRIPCION | PRESUPUESTO INICIAL | MODIFICACIONES | PRESUPUESTO VIGENTE | OBLIGADO | SALDO PRESUPUESTARIO | PAGADO | OBLIGACIONES PENDIENTE DE PAGO | % EJE C |
|-----------|------|-----------|------|------|--|-----------------------|----------------|-----------------------|----------------------|-----------------------|----------------------|--------------------------------|----------|
| 910 | | | | | PAGO DE IMPUESTOS, TASAS, GASTOS JUDICIALES Y OTROS | 54.243.935 | 0 | 54.243.935 | 413.885 | 53.830.050 | 413.885 | 0 | 1 |
| 910 | 30 | 63 | 1 | 11 | PAGO DE IMPUESTOS, TASAS, GASTOS JUDICIALES Y OTROS | 1.000.000 | 0 | 1.000.000 | 0 | 1.000.000 | 0 | 0 | 1 |
| | 30 | 1 | 1 | 11 | PAGO DE IMPUESTOS, TASAS, GASTOS JUDICIALES Y OTROS | 53.243.935 | 0 | 53.243.935 | 413.885 | 52.830.050 | 413.885 | 0 | 1 |
| 920 | | | | | DEVOLUCIÓN DE IMPUESTOS Y OTROS INGRESOS NO TRIBUTARIOS | 54.243.935 | 0 | 54.243.935 | 413.885 | 53.830.050 | 413.885 | 0 | 0 |
| 920 | | | | | DEVOLUCIÓN DE IMPUESTOS Y OTROS INGRESOS NO TRIBUTARIOS | 30.000.000 | 0 | 30.000.000 | 0 | 30.000.000 | 0 | 0 | 0 |
| 920 | 30 | 1 | 1 | 11 | DEVOLUCIÓN DE IMPUESTOS Y OTROS INGRESOS NO TRIBUTARIOS | 30.000.000 | 0 | 30.000.000 | 0 | 30.000.000 | 0 | 0 | 0 |
| | | | | | | 30.000.000 | 0 | 30.000.000 | 0 | 30.000.000 | 0 | 0 | 0 |
| | | | | | TOTAL GENERAL | 64.897.076.919 | 0 | 64.897.076.919 | 3.645.147.338 | 61.251.929.581 | 6.474.181.008 | 2.829.033.670 | 6 |

Ea. Sergio Luis
Jefe de Dpto. de Presupuesto



Prof. Lic. Victor H. Galeano Olivera
Director Administrativo Financiero