

'UNIV. NAC. DE ASUN.'
S.S.E.A.F.
CRLEJE07

**LISTADO DE EJECUCION PRESUPUESTARIA POR EL OBJETO DEL GASTO
SOBRE MOVIMIENTOS DESDE EL 01/01/2021 AL 31/08/2021**

FECHA : 01/09/2021
HORA : 08:19:48
PAGINA : 1


Nivel: 28 hasta: 28 Entidad: 1 hasta: 1 Tipo: 1 hasta: 1 Prog.: 1 hasta: 1 Sub.: 0 hasta: 99 Pry.: 12 hasta: 12 Obj.: 0 hasta: 999 Fuente: 10 hasta: 30 Fin.: 0 hasta: 999 Pais: 0 hasta: 999 Dpt.: 0 hasta: 999

OBJ. GAS.	F.F.	ORG. FIN.	Pais	Dpt.	DESCRIPCION	PRESUPUESTO INICIAL	MODIFICACIONES	PRESUPUESTO VIGENTE	OBLIGADO	SALDO PRESUPUESTARIO	PAGADO	OBLIGACIONES PENDIENTE DE PAGO	% EJE C
100					SERVICIOS PERSONALES	53.871.827.346	- 335.805.000	53.536.022.346	32.236.897.374	21.299.124.972	31.546.287.838	690.609.536	60
110					REMUNERACIONES BÁSICAS	44.011.425.601	0	44.011.425.601	26.986.886.811	17.024.538.790	26.443.750.940	543.135.871	61
111					SUELDOS	40.400.639.724	0	40.400.639.724	26.836.692.411	13.563.947.313	26.293.556.540	543.135.871	66
112					DIETAS	159.291.600	0	159.291.600	106.194.400	53.097.200	106.194.400	0	67
113					GASTOS DE REPRESENTACIÓN	66.000.000	0	66.000.000	44.000.000	22.000.000	44.000.000	0	67
114					AGUINALDO	3.385.494.277	0	3.385.494.277	0	3.385.494.277	0	0	0
120					REMUNERACIONES TEMPORALES	71.400.000	0	71.400.000	0	71.400.000	0	0	0
123					REMUNERACIÓN EXTRAORDINARIA	71.400.000	0	71.400.000	0	71.400.000	0	0	0
130					ASIGNACIONES COMPLEMENTARIAS	2.260.448.299	0	2.260.448.299	1.694.766.813	565.681.486	1.665.694.085	29.072.728	75
131					SUBSIDIO FAMILIAR	141.394.916	0	141.394.916	112.260.517	29.134.399	112.260.517	0	79
133					BONIFICACIONES	2.119.053.383	0	2.119.053.383	1.582.506.296	536.547.087	1.553.433.568	29.072.728	75
140					PERSONAL CONTRATADO	6.955.953.446	- 335.805.000	6.620.148.446	3.347.643.750	3.272.504.696	3.229.242.813	118.400.937	51
144					JORNALES	600.000.000	1.046.558.333	1.646.558.333	690.250.000	956.308.333	685.744.544	4.505.456	42
145					HONORARIOS PROFESIONALES	5.828.953.446	- 1.382.363.333	4.446.590.113	2.346.338.084	2.100.252.029	2.232.442.603	113.895.481	53
148					CONTRATACIÓN DE PERSONAL DOCENTE E INSTRUCTORES PARA CURSOS	527.000.000	0	527.000.000	311.055.666	215.944.334	311.055.666	0	59
190					OTROS GASTOS DEL PERSONAL	572.600.000	0	572.600.000	207.600.000	365.000.000	207.600.000	0	36
191					SUBSIDIO PARA LA SALUD	417.600.000	0	417.600.000	207.600.000	210.000.000	207.600.000	0	50
199					OTROS GASTOS DEL PERSONAL	155.000.000	0	155.000.000	0	155.000.000	0	0	0
200					SERVICIOS NO PERSONALES	3.740.989.395	37.000.000	3.777.989.395	1.415.013.848	2.362.975.547	1.259.668.280	155.345.568	37
210					SERVICIOS BÁSICOS	750.000.000	0	750.000.000	311.927.692	438.072.308	311.927.692	0	42
211					ENERGÍA ELECTRICA	600.000.000	0	600.000.000	261.900.597	338.099.403	261.900.597	0	44
214					TELÉFONOS, TELEFAX Y OTROS SERVICIOS DE TELECOMUNICACIONES	150.000.000	0	150.000.000	50.027.095	99.972.905	50.027.095	0	33
220					TRANSPORTE Y ALMACENAJE	15.000.000	0	15.000.000	1.349.679	13.650.321	1.349.679	0	9
221					TRANSPORTE	6.000.000	0	6.000.000	1.349.679	4.650.321	1.349.679	0	22
223					TRANSPORTE DE PERSONAS	9.000.000	0	9.000.000	0	9.000.000	0	0	0
230					PASAJES Y VIÁTICOS	1.005.997.676	49.000.000	1.054.997.676	370.647.807	684.349.869	361.555.039	9.092.768	35
231					PASAJES	311.635.513	0	311.635.513	95.518.519	216.116.994	90.925.751	4.592.768	31
232					VIÁTICOS Y MOVILIDAD	694.362.163	49.000.000	743.362.163	275.129.288	468.232.875	270.629.288	4.500.000	37
240					GASTOS POR SERVICIOS DE ASEO, MANTENIMIENTO Y REPARACIONES	866.750.000	0	866.750.000	394.150.820	472.599.180	299.550.820	94.600.000	45
242					MANTENIMIENTO Y REPARACIONES MENORES DE EDIFICIOS Y LOCALES	335.000.000	0	335.000.000	145.910.000	189.090.000	145.910.000	0	44
243					MANTENIMIENTO Y REPARACIONES MENORES DE MAQUINARIAS, EQUIPOS	335.000.000	0	335.000.000	133.654.040	201.345.960	133.654.040	0	40
244					MANTENIMIENTO Y REPARACIONES MENORES DE EQUIPOS DE TRANSPORT	166.750.000	0	166.750.000	94.721.780	72.028.220	121.780	94.600.000	57
245					SERVICIOS DE LIMPIEZA, ASEO Y FUMIGACIÓN	30.000.000	0	30.000.000	19.865.000	10.135.000	19.865.000	0	66
250					ALQUILERES Y DERECHOS	266.000.000	0	266.000.000	30.000.000	236.000.000	30.000.000	0	11

SIAF

Lic. Rebecca N. Arco Cáceres
Jefa de Dpto. Contabilidad

Lic. Sinfiriano Britos
Jefe de Dpto. de Presupuesto



Prof. Lic. Constantino N. Guefos K., MAE
Decano



'UNIV. NAC. DE ASUN.'
S.S.E.A.F.
CRLEJE07

**LISTADO DE EJECUCION PRESUPUESTARIA POR EL OBJETO DEL GASTO
SOBRE MOVIMIENTOS DESDE EL 01/01/2021 AL 31/08/2021**

FECHA : 01/09/2021
HORA : 08:19:48
PAGINA: 2


Nivel: 28 hasta: 28 Entidad: 1 hasta: 1 Tipo: 1 hasta: 1 Prog.: 1 hasta: 1 Sub.: 0 hasta: 99 Pry.: 12 hasta: 12 Obj.: 0 hasta: 999 Fuente: 10 hasta: 30 Fin.: 0 hasta: 999 Pais: 0 hasta: 999 Dpt.: 0 hasta: 999

OBJ. GAS.	F.F.	ORG. FIN.	País	Dpt.	DESCRIPCION	PRESUPUESTO INICIAL	MODIFICACIONES	PRESUPUESTO VIGENTE	OBLIGADO	SALDO PRESUPUESTARIO	PAGADO	OBLIGACIONES PENDIENTE DE PAGO	% EJE C
251					ALQUILER DE EDIFICIOS Y LOCALES	180.000.000	0	180.000.000	30.000.000	150.000.000	30.000.000	0	17
258					ALQUILERES Y DERECHOS DE SISTEMA LEASING	75.000.000	0	75.000.000	0	75.000.000	0	0	0
259					ALQUILERES Y DERECHOS VARIOS	11.000.000	0	11.000.000	0	11.000.000	0	0	0
260					SERVICIOS TÉCNICOS Y PROFESIONALES	618.041.719	- 12.000.000	606.041.719	227.860.200	378.181.519	176.207.400	51.652.800	38
262					IMPRENTA, PUBLICACIONES Y REPRODUCCIONES	100.041.719	21.000.000	121.041.719	41.356.000	79.685.719	41.356.000	0	34
263					SERVICIOS BANCARIOS	10.000.000	0	10.000.000	982.300	9.017.700	599.500	382.800	10
264					PRIMAS Y GASTOS DE SEGUROS	140.000.000	0	140.000.000	50.000.000	90.000.000	50.000.000	0	36
265					PUBLICIDAD Y PROPAGANDA	50.000.000	0	50.000.000	31.431.900	18.568.100	31.431.900	0	63
266					CONSULTORIAS, ASESORIAS E INVESTIGACIONES	65.000.000	50.000.000	115.000.000	45.750.000	69.250.000	0	45.750.000	40
267					PROMOCIONES Y EXPOSICIONES	83.000.000	- 83.000.000	0	0	0	0	0	100
268					SERVICIOS DE COMUNICACIONES	160.000.000	0	160.000.000	58.320.000	101.680.000	52.800.000	5.520.000	36
269					SERVICIOS TECNICOSY PROFESIONALES VARIOS	10.000.000	0	10.000.000	20.000	9.980.000	20.000	0	0
280					OTROS SERVICIOS EN GENERAL	219.200.000	0	219.200.000	79.077.650	140.122.350	79.077.650	0	36
284					SERVICIOS DE CATERING	219.200.000	0	219.200.000	79.077.650	140.122.350	79.077.650	0	36
300					BIENES DE CONSUMO E INSUMOS	2.132.908.243	71.805.000	2.204.713.243	610.964.438	1.593.748.805	463.103.657	147.860.781	28
320					TEXTILES Y VESTUARIOS	38.922.500	0	38.922.500	0	38.922.500	0	0	0
322					PRENDAS DE VESTIR	38.922.500	0	38.922.500	0	38.922.500	0	0	0
330					PRODUCTOS DE PAPEL, CARTÓN E IMPRESOS	303.070.000	20.000.000	323.070.000	68.441.750	254.628.250	55.241.750	13.200.000	21
331					PAPEL DE ESCRITORIO Y CARTÓN	120.070.000	0	120.070.000	228.000	119.842.000	228.000	0	0
333					PRODUCTOS DE ARTES GRAFICAS	83.000.000	15.000.000	98.000.000	33.015.250	64.984.750	19.815.250	13.200.000	34
334					PRODUCTOS DE PAPEL Y CARTON	60.000.000	5.000.000	65.000.000	16.003.500	48.996.500	16.003.500	0	25
335					LIBROS, REVISTAS Y PERIÓDICOS	40.000.000	0	40.000.000	19.195.000	20.805.000	19.195.000	0	48
340					BIENES DE CONSUMO DE OFICINAS E INSUMOS	446.129.512	- 18.195.000	427.934.512	184.124.213	243.810.299	135.124.213	49.000.000	43
341					ELEMENTOS DE LIMPIEZA	60.384.512	0	60.384.512	26.547.740	33.836.772	26.547.740	0	44
342					ÚTILES DE ESCRITORIO, OFICINA Y ENSERES	273.100.000	5.000.000	278.100.000	102.316.623	175.783.377	53.316.623	49.000.000	37
343					ÚTILES Y MATERIALES ELÉCTRICOS	89.450.000	0	89.450.000	55.259.850	34.190.150	55.259.850	0	62
346					REPUESTOS Y ACCESORIOS MENORES	23.195.000	- 23.195.000	0	0	0	0	0	100
350					PRODUCTOS E INSTRUM. QUÍMICOS Y MEDICINALES	961.685.450	70.000.000	1.031.685.450	195.630.590	836.054.860	120.630.590	75.000.000	19
351					COMPUESTOS QUÍMICOS	728.006.500	0	728.006.500	77.052.000	650.954.500	2.052.000	75.000.000	11
352					PRODUCTOS FARMACÉUTICOS Y MEDICINALES	9.740.950	0	9.740.950	0	9.740.950	0	0	0
354					INSECTICIDAS, FUMIGANTES Y ÓTROS	7.850.000	0	7.850.000	10.000	7.840.000	10.000	0	0
355					TINTAS, PINTURAS Y COLORANTES	10.000.000	0	10.000.000	247.000	9.753.000	247.000	0	2
356					PRODUCTOS ESPECÍFICOS VETERINARIOS	6.000.000	0	6.000.000	0	6.000.000	0	0	0
357					PRODUCTOS DE MATERIAL PLÁSTICO	1.000.000	0	1.000.000	662.500	337.500	662.500	0	66
358					ÚTILES Y MATERIALES MÉDICO-QUIRÚRGICOS Y DE LABORATORIO	199.088.000	70.000.000	269.088.000	117.659.090	151.428.910	117.659.090	0	44
360					COMBUSTIBLES Y LUBRICANTES	324.800.781	0	324.800.781	161.414.385	163.386.396	150.753.604	10.660.781	50


SIAF

Lic. Rebecca N. Arce Cáceres
Jefa de Dpto. Contabilidad

Lic. Sinfioriano Brito
Jefe de Dpto. de Presupuesto



Prof. Lic. Constantino M. Guefos K., MAE
Decano



'UNIV. NAC. DE ASUN.'
S.S.E.A.F.
CRLEJE07

**LISTADO DE EJECUCION PRESUPUESTARIA POR EL OBJETO DEL GASTO
SOBRE MOVIMIENTOS DESDE EL 01/01/2021 AL 31/08/2021**

FECHA : 01/09/2021
HORA : 08:19:48
PAGINA: 3


Nivel: 28 hasta: 28 Entidad: 1 hasta: 1 Tipo: 1 hasta: 1 Prog.: 1 hasta: 1 Sub.: 0 hasta: 99 Pry.: 12 hasta: 12 Obj.: 0 hasta: 999 Fuente: 10 hasta: 30 Fin.: 0 hasta: 999 Pais: 0 hasta: 999 Dpt.: 0 hasta: 999

OBJ. GAS.	F.F.	ORG. FIN.	País	Dpt.	DESCRIPCION	PRESUPUESTO INICIAL	MODIFICACIONES	PRESUPUESTO VIGENTE	OBLIGADO	SALDO PRESUPUESTARIO	PAGADO	OBLIGACIONES PENDIENTE DE PAGO	% EJE C
361					COMBUSTIBLES	324.800.781	0	324.800.781	161.414.385	163.386.396	150.753.604	10.660.781	50
390					OTROS BIENES DE CONSUMO	58.300.000	0	58.300.000	1.353.500	56.946.500	1.353.500	0	2
391					ARTÍCULOS DE CAUCHO	21.925.000	0	21.925.000	301.500	21.623.500	301.500	0	1
392					CUBIERTAS Y CÁMARAS DE AIRE	18.000.000	0	18.000.000	0	18.000.000	0	0	0
394					HERRAMIENTAS MENORES	12.225.000	0	12.225.000	267.000	11.958.000	267.000	0	2
396					ARTÍCULOS DE PLÁSTICOS	1.600.000	0	1.600.000	65.000	1.535.000	65.000	0	4
397					PRODUCTOS E INSUMOS METÁLICOS	2.050.000	0	2.050.000	720.000	1.330.000	720.000	0	35
399					BIENES DE CONSUMO VARIOS	2.500.000	0	2.500.000	0	2.500.000	0	0	0
500					INVERSION FÍSICA	4.135.008.000	15.000.000	4.150.008.000	968.775.478	3.181.232.522	740.975.478	227.800.000	23
520					CONSTRUCCIONES	1.565.000.000	5.000.000	1.570.000.000	490.000.000	1.080.000.000	490.000.000	0	31
522					CONSTRUCCIONES DE OBRAS DE USO INSTITUCIONAL	1.565.000.000	5.000.000	1.570.000.000	490.000.000	1.080.000.000	490.000.000	0	31
530					ADQUISICIONES DE MAQUINARIAS, EQUIPOS Y HERRAMIENTAS EN GENE	1.937.023.000	- 5.000.000	1.932.023.000	353.876.150	1.578.146.850	126.076.150	227.800.000	18
533					MAQUINARIAS Y EQUIPOS INDUSTRIALES	23.000.000	- 5.000.000	18.000.000	0	18.000.000	0	0	0
534					EQUIPOS EDUCATIVOS Y RECREACIONALES	25.000.000	0	25.000.000	0	25.000.000	0	0	0
535					EQUIPOS DE SALUD Y DE LABORATORIO	1.672.273.000	0	1.672.273.000	353.876.150	1.318.396.850	126.076.150	227.800.000	21
536					EQUIPOS DE COMUNICACIONES Y SEÑALAMIENTOS	25.000.000	0	25.000.000	0	25.000.000	0	0	0
538					HERRAMIENTAS, APARATOS E INSTRUMENTOS EN GENERAL	191.750.000	0	191.750.000	0	191.750.000	0	0	0
540					ADQUISICIONES DE EQUIPOS DE OFICINA Y COMPUTACION	622.485.000	15.000.000	637.485.000	124.899.328	512.585.672	124.899.328	0	20
541					ADQUISICIONES DE MUEBLES Y ENSERES	107.240.000	15.000.000	122.240.000	0	122.240.000	0	0	0
542					ADQUISICIONES DE EQUIPOS DE OFICINA	141.445.000	40.000.000	101.445.000	0	101.445.000	0	0	0
543					ADQUISICIONES DE EQUIPOS DE COMPUTACIÓN	373.800.000	40.000.000	413.800.000	124.899.328	288.900.672	124.899.328	0	30
570					ADQUISICIÓN DE ACTIVOS INTANGIBLES	2.500.000	0	2.500.000	0	2.500.000	0	0	0
579					ACTIVOS INTANGIBLES	2.500.000	0	2.500.000	0	2.500.000	0	0	0
590					OTROS GASTOS DE INVERSIÓN Y REPARAC. MAYORES	8.000.000	0	8.000.000	0	8.000.000	0	0	0
596					REPARACIONES MAYORES DE EQUIPOS	8.000.000	0	8.000.000	0	8.000.000	0	0	0
800					TRANSFERENCIAS	932.100.000	212.000.000	1.144.100.000	431.436.548	712.663.452	431.436.518	30	38
840					TRANSFERENCIAS CORRIENTES AL SECTOR PRIVADO	599.600.000	112.000.000	711.600.000	247.677.348	463.922.652	247.677.348	0	35
841					BECAÉS	292.600.000	112.000.000	404.600.000	247.677.348	156.922.652	247.677.348	0	61
842					APORTES A ENTIDADES EDUCATIVAS E INSTITUCIONES SIN FINES DE	300.000.000	0	300.000.000	0	300.000.000	0	0	0
849					OTRAS TRANSFERENCIAS CORRIENTES	7.000.000	0	7.000.000	0	7.000.000	0	0	0
850					TRANSFERENCIAS CORRIENTES AL SECTOR EXTERNO	332.500.000	100.000.000	432.500.000	183.759.200	248.740.800	183.759.170	30	42
852					TRANSFERENCIAS OTES. A ENT. DEL SECTOR PRIVADO, ACADEMICO Y/	332.500.000	100.000.000	432.500.000	183.759.200	248.740.800	183.759.170	30	42

SIAF

Lic. Rebeca N. Arco Cáceres
Jefa de Dpto. Contabilidad

Lic. Sinfioriano Britos
Jefe de Dpto. de Presupuesto



Prof. Lic. Constantino N. Guefos K., MAE
Fecano



'UNIV. NAC. DE ASUN.'
S.S.E.A.F.
CRLEJE07

**LISTADO DE EJECUCION PRESUPUESTARIA POR EL OBJETO DEL GASTO
SOBRE MOVIMIENTOS DESDE EL 01/01/2021 AL 31/08/2021**

FECHA : 01/09/2021
HORA : 08:19:48
PAGINA: 4

Nivel: 28 hasta: 28 Entidad: 1 hasta: 1 Tipo: 1 hasta: 1 Prog.: 1 hasta: 1 Sub.: 0 hasta: 99 Pry.: 12 hasta: 12 Obj.: 0 hasta: 999 Fuente: 10 hasta: 30 Fin.: 0 hasta: 999 País: 0 hasta: 999 Dpt.: 0 hasta: 999

OBJ. GAS.	F.F.	ORG. FIN.	País	Dpt.	DESCRIPCION	PRESUPUESTO INICIAL	MODIFICACIONES	PRESUPUESTO VIGENTE	OBLIGADO	SALDO PRESUPUESTARIO	PAGADO	OBLIGACIONES PENDIENTE DE PAGO	% EJE C
900					OTROS GASTOS	84.243.935	0	84.243.935	33.839.215	50.404.720	33.839.215		0 40
910					PAGO DE IMPUESTOS, TASAS, GASTOS JUDICIALES Y OTROS	54.243.935	0	54.243.935	33.839.215	20.404.720	33.839.215		0 62
910					PAGO DE IMPUESTOS, TASAS, GASTOS JUDICIALES Y OTROS	54.243.935	0	54.243.935	33.839.215	20.404.720	33.839.215		0 62
920					DEVOLUCIÓN DE IMPUESTOS Y OTROS INGRESOS NO TRIBUTARIOS	30.000.000	0	30.000.000	0	30.000.000	0		0 0
920					DEVOLUCIÓN DE IMPUESTOS Y OTROS INGRESOS NO TRIBUTARIOS	30.000.000	0	30.000.000	0	30.000.000	0		0 0
TOTAL GENERAL						64.897.076.919	0	64.897.076.919	35.696.926.901	29.200.150.018	34.475.310.986	1.221.615.915	55

Lic. Rebeca A. Ace Cáceres
Jefa de Dpto. Contabilidad

Lic. Sinforiano Britos
Jefe de Dpto. de Presupuesto



Prof. Lic. Constantino N. Guefos K., MAE
Decano

